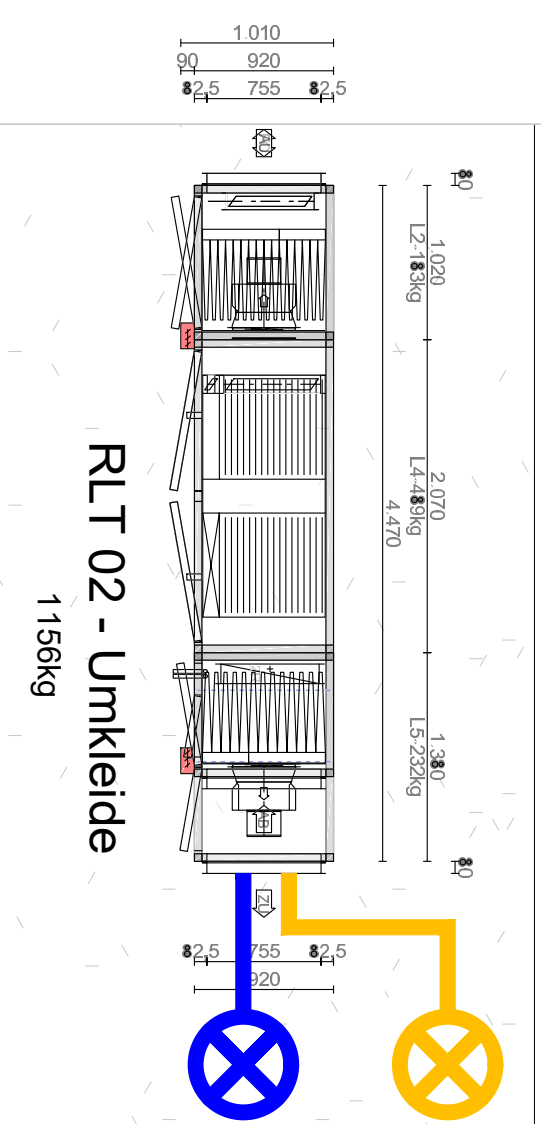
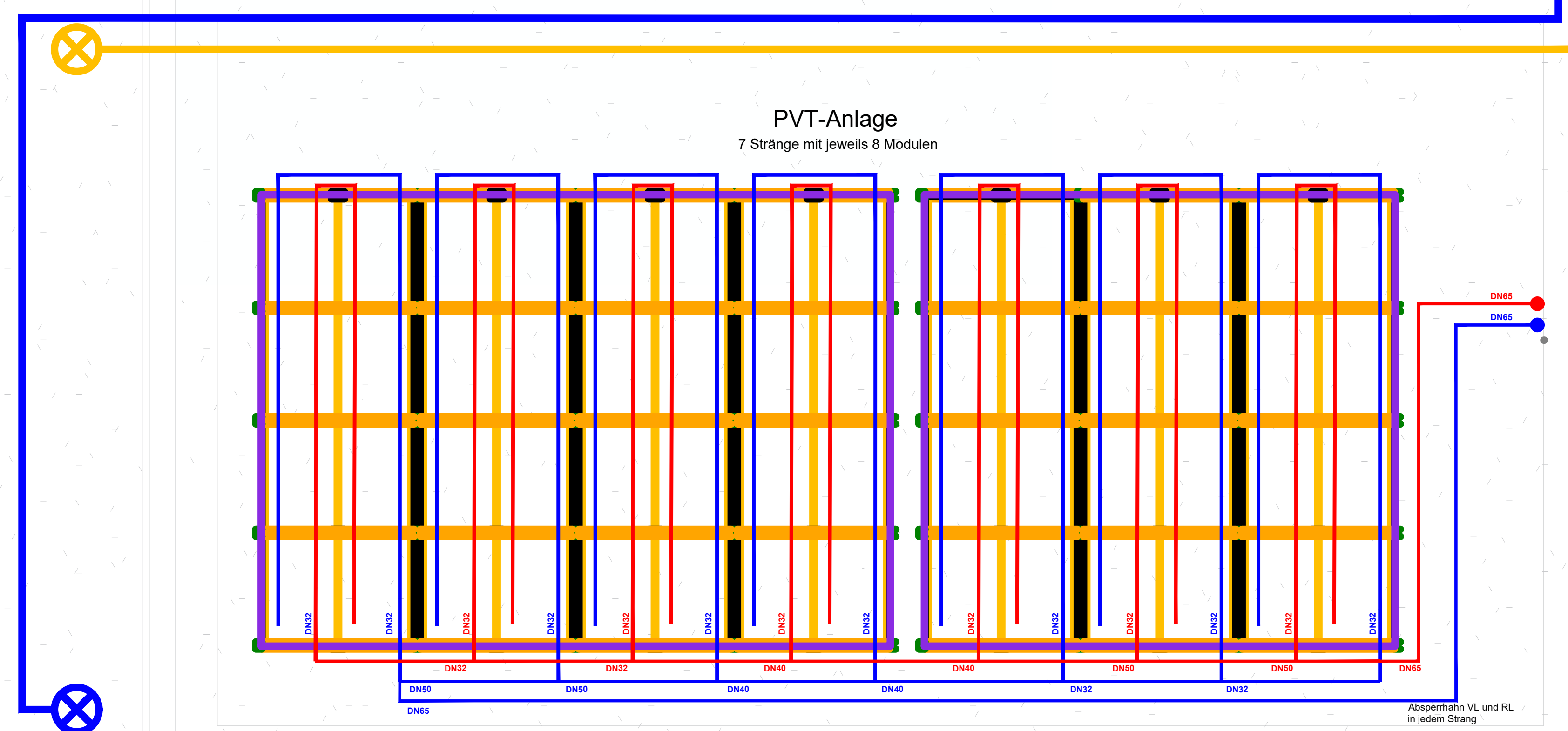
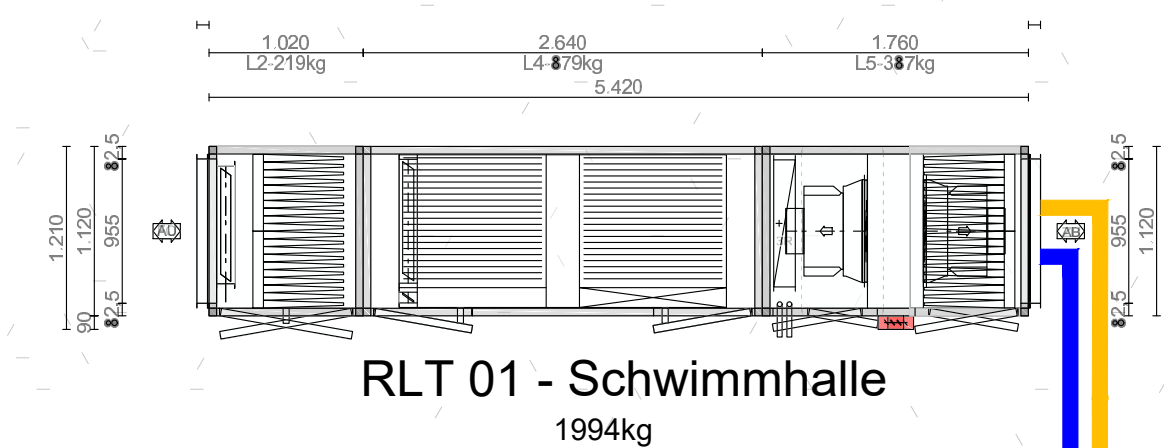






ustellenbereich



Legende

-  Abluft-Leitung
-  Zuluft-Leitung
-  Steigungspunkt Zuluft
(Durchdringung Dach)
-  Steigungspunkt Abluft
(Durchdringung Dach)

PLANVERFASSEF

[illegible]

BAUHERF

Leopoldshöhe
Kirchweg 1, 33818 Leopoldshöhe

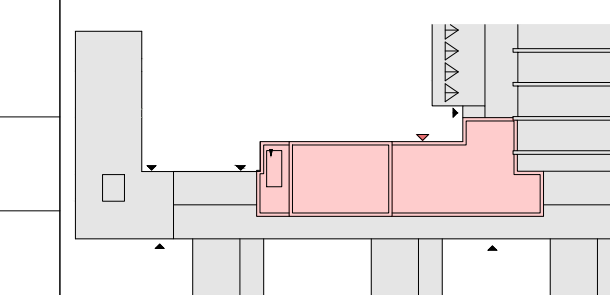
FACHAMT

PROJEKT:
Sanierung Lehrschwimmbecken Leopoldshöhe
Schulstraße 21, 33818 Leopoldshöhe DE

GRUNDSTÜCK:	
Gemarkung: X	
Flur: XX	
Flurstück: XX	
HÖHE:	

NORDPFE

ÜBERSICHTSPLAN



PLANNAME:	
-----------	--

PROJEKTNUMMER:	00	LEISTUNGSPHASE:	BAUABSCHNITT:	PLANER:	IW
PLANTYP:	GR	PLANINHALT:	DA	BESCHREIBUNG:	
STATUS:	INHALT:				
Werkplanung		Hydraulikauslegung Photovoltaik Thermie Anlage			
MAßSTAB:	1:1	PLANGRÖßE:	594x1100	DATUM:	06.06.2025
				INDEX:	V